




海浜自然の家のクラフトと活動内容（全11種類）

気軽にクラフト

種類	内容	種類	内容
プラ板 キーホルダー 	所要時間：1～1.5時間 難易度：年少～ 料金：70円 用具：プラスチック板、キーホルダー、マジックペン、クッキングシート ・プラスチック板に好きな絵や言葉をかき、トースターで加熱します。1/4程度に縮んだプラスチック板にキーホルダーを付けます。	マイバッジ 	所要時間：0.5～1時間 難易度：年中～ 料金：60円 用具：マジックペン、紙やすり、名札用クリップ（粘着テープ安全ピン付）、 ・輪切りの雑木を紙やすりで磨き、好きな絵を描いて、クリップを取り付けます。ホットボンドで貝をつければ、シーサイドマイバッジ。
流木クラフト 	所要時間：1～1.5時間 難易度：年長～ 料金：20円 用具：木工用ボンド、マジックペン、紙やすり ・流木を紙やすりで磨き、好きな形にボンドで接着すると、素敵なインテリアになります。	キャンドル クラフト 	所要時間：1.5～2時間 難易度：年長～ 料金：160円 用具：カラーシート、飾り台、芯、作業板、おたま、電熱器 ・数種類のカラーシートを切ったり伸ばしたりして、好きな形に作りあげます。仕上げにコーティングします。

ホットボンドで広がる楽しさ

種類	内容	種類	内容
貝がらクラフト 	所要時間：2時間 難易度：年中～ 料金：20円 用具：マジックペン、ホットボンド、木工用ボンド、動眼 ※貝殻は、各団体が拾う ・貝殻や流木にホットボンドで動眼をつけ、マジックペンで好きな色に塗ります。	シーサイド ストラップ 	所要時間：2時間 難易度：小1～ 料金：40円 用具：油性マジック、ホットボンド、ラメのり、のこぎり、金やすり、ペンチ、ヒートン、ストラップ、はさみ ・流木にホットボンドで貝殻をつけます。ラメ糊やマジックペンで飾り付けをして、ストラップを付けます。
メモリアル フレーム 	所要時間：2時間 難易度：小1～ 料金：130円 用具：ホットボンド、マジックペン、ラメのり、貝殻 ・フォトフレームにホットボンドで貝殻をつけます。ラメ糊で飾り付けもできます。		

ハイレベルなちょっと大人のクラフト

種類	内容	種類	内容
絵付け(皿) 	所要時間：1～1.5時間 難易度：小1～(年少～) 料金：370円 用具：鉛筆絵の具、取り皿、バケツ、新聞紙、布きれ、下書用紙、水 ・素焼された皿に、専用絵の具で絵付けします。後日、職員が上薬を塗り、釜で焼き上げます。焼くと光沢のある綺麗な皿が出来上がります。	絵付け(湯のみ) 	所要時間：1～1.5時間 難易度：小1～(年少～) 料金：440円 用具：鉛筆絵の具、取り皿、バケツ、新聞紙、布きれ、下書用紙、水 ・素焼された湯飲み茶わんに、専用絵の具で絵付けします。後日、職員が上薬を塗り、釜で焼き上げます。焼くと光沢のある綺麗な湯呑みが出来上がります。
焼き杉ストラップ 	所要時間：1～1.5時間 難易度：小4～ 料金：230円 用具：ヒートン、ヤスリ、バーナー、五徳、焼網、真鍮ブラシ、布、木工ボンド、ペンチ、ニッパ、キリ、目玉、 ・好みの動物の杉板をやすりで削り、立体的な丸みをもたせ、バーナーの火で焼きます。杉板を焼くと木目が浮き出てきれいな模様になります。光沢をだすため、ブラシでススを払いとり、ストラップを付けます。	てん刻 	所要時間：2時間 難易度：小4～ 料金：430円 用具：鉛筆、印刀、木杵、トレース紙、カーボン紙白紙、紙ヤスリ、朱肉 ・刻みたい文字をトレース紙に書き、それを裏返して本体に書き写します。写した文字を残して掘ると、オリジナルのはんこが完成！